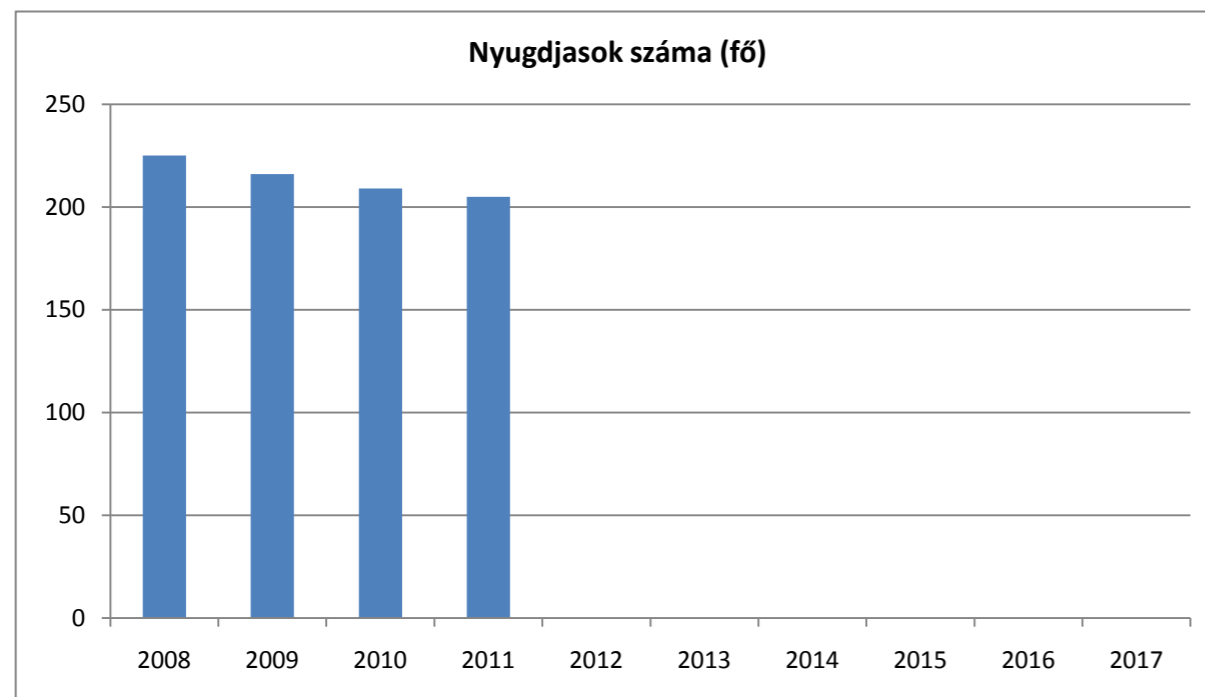


6.1.1. számú táblázat – Nyugdíjban, nyugdíjszerű ellátásban részesülők száma nemek szerint

év	nyugdíjban, nyugdíjszerű ellátásban részesülő férfiak száma	nyugdíjban, nyugdíjszerű ellátásban részesülő nők száma	összes nyugdíjas
2008	103	122	225
2009	97	119	216
2010	95	114	209
2011	92	113	205
2012	n.a.	n.a.	#ÉRTÉK!
2013			0
2014			0
2015			0
2016			0
2017			0

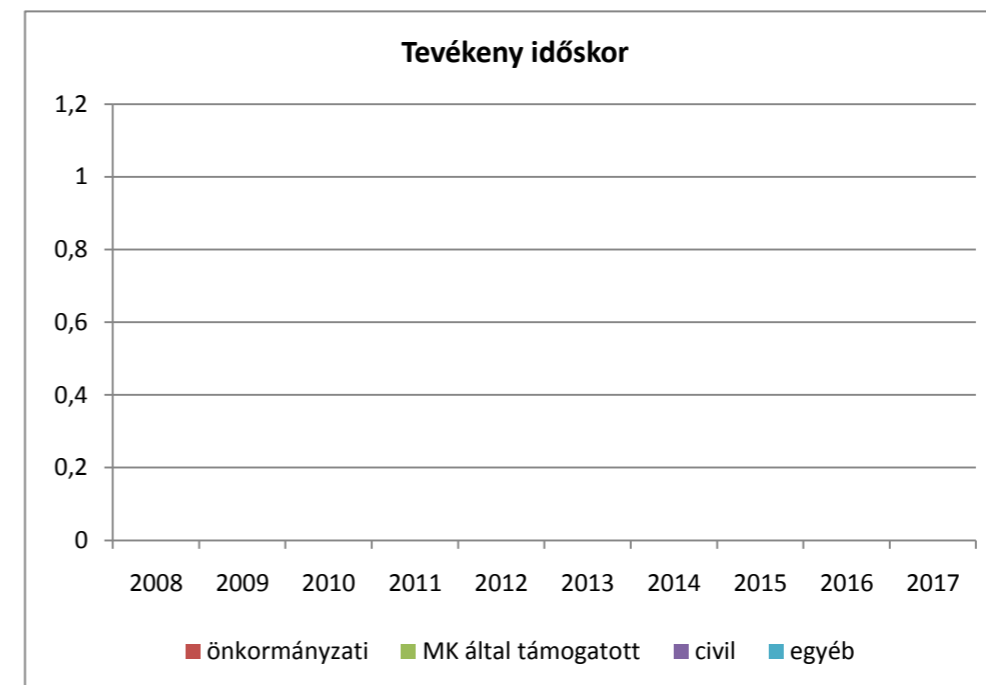
Forrás: TeIR, KSH Tstar



6.2.2. számú táblázat - Tevékeny idősor (lehetőségek a településen)

év	Önkormányzati	Munkaügyi Központ által támogatott	Civil	Egyéb	Összesen
	db	db	db	db	db
2008					0
2009					0
2010					0
2011					0
2012					0
2013					0
2014					0
2015					0
2016					0
2017					0

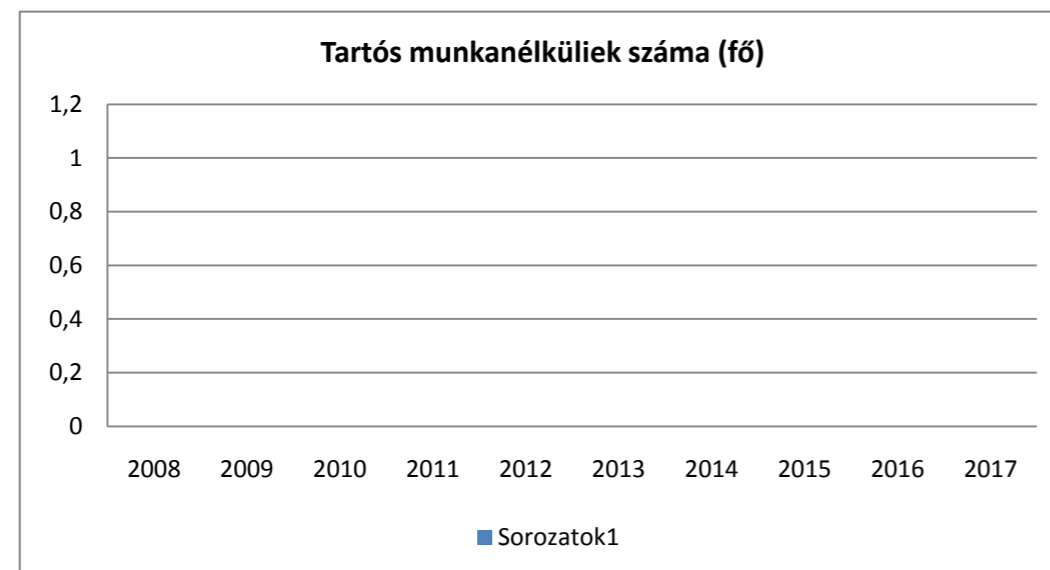
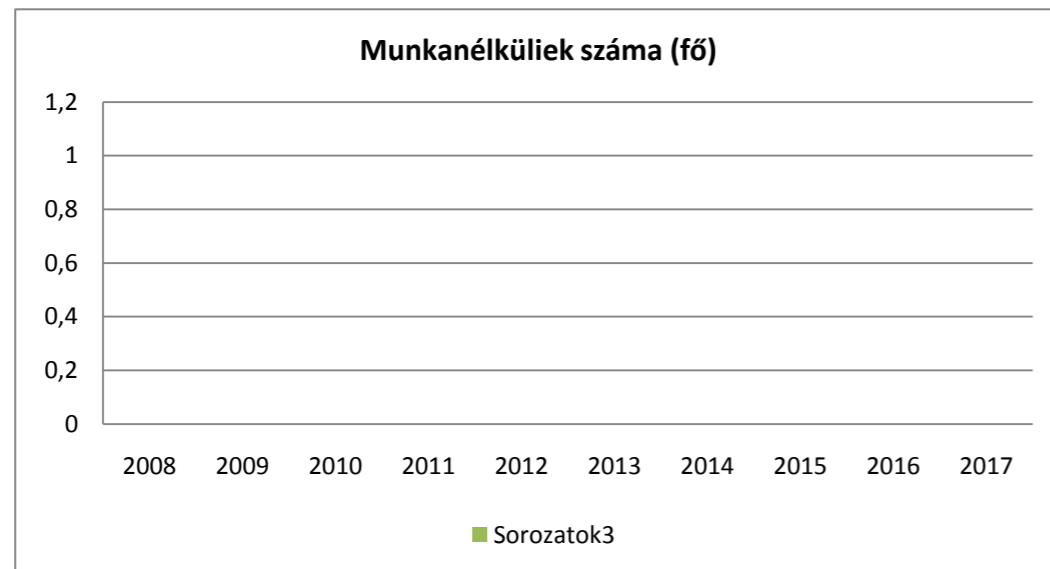
Forrás: Helyi adatgyűjtés



6.2.3. számú táblázat - Hátrányos megkülönböztetés a foglalkoztatás terén

év	Regisztrált munkanélküliek száma	55 év feletti regisztrált munkanélküliek száma		Tartós munkanélküliek száma	55 év feletti tartós munkanélküliek száma	
	fő	fő	%	fő	fő	%
2008			#ZÉRÓOSZTÓ!			#ZÉRÓOSZTÓ!
2009			#ZÉRÓOSZTÓ!			#ZÉRÓOSZTÓ!
2010			#ZÉRÓOSZTÓ!			#ZÉRÓOSZTÓ!
2011			#ZÉRÓOSZTÓ!			#ZÉRÓOSZTÓ!
2012			#ZÉRÓOSZTÓ!			#ZÉRÓOSZTÓ!
2013			#ZÉRÓOSZTÓ!			#ZÉRÓOSZTÓ!
2014			#ZÉRÓOSZTÓ!			#ZÉRÓOSZTÓ!
2015			#ZÉRÓOSZTÓ!			#ZÉRÓOSZTÓ!
2016			#ZÉRÓOSZTÓ!			#ZÉRÓOSZTÓ!
2017			#ZÉRÓOSZTÓ!			#ZÉRÓOSZTÓ!

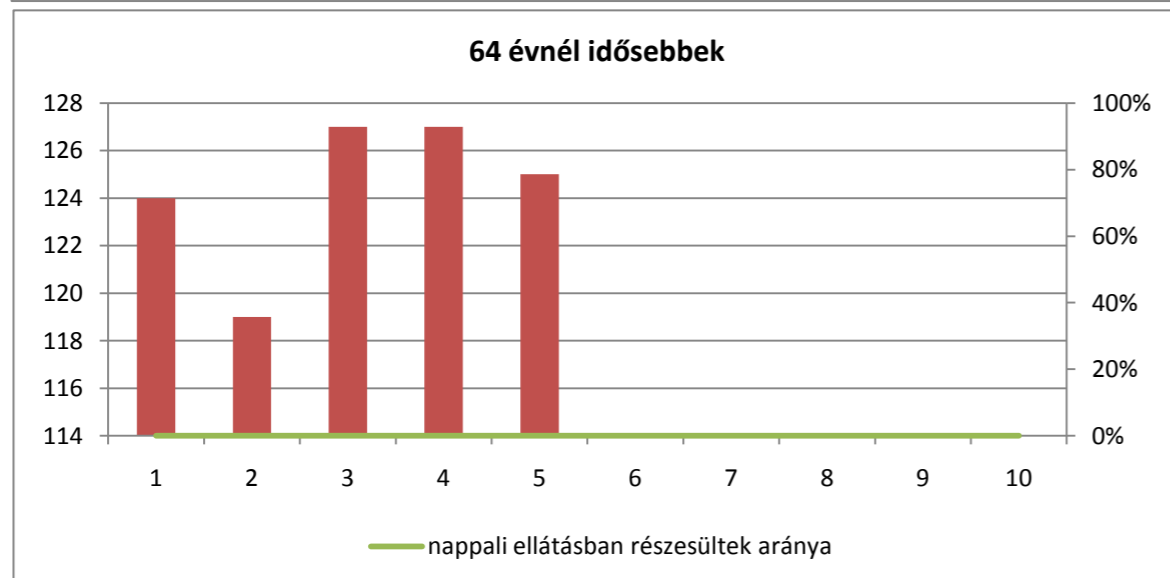
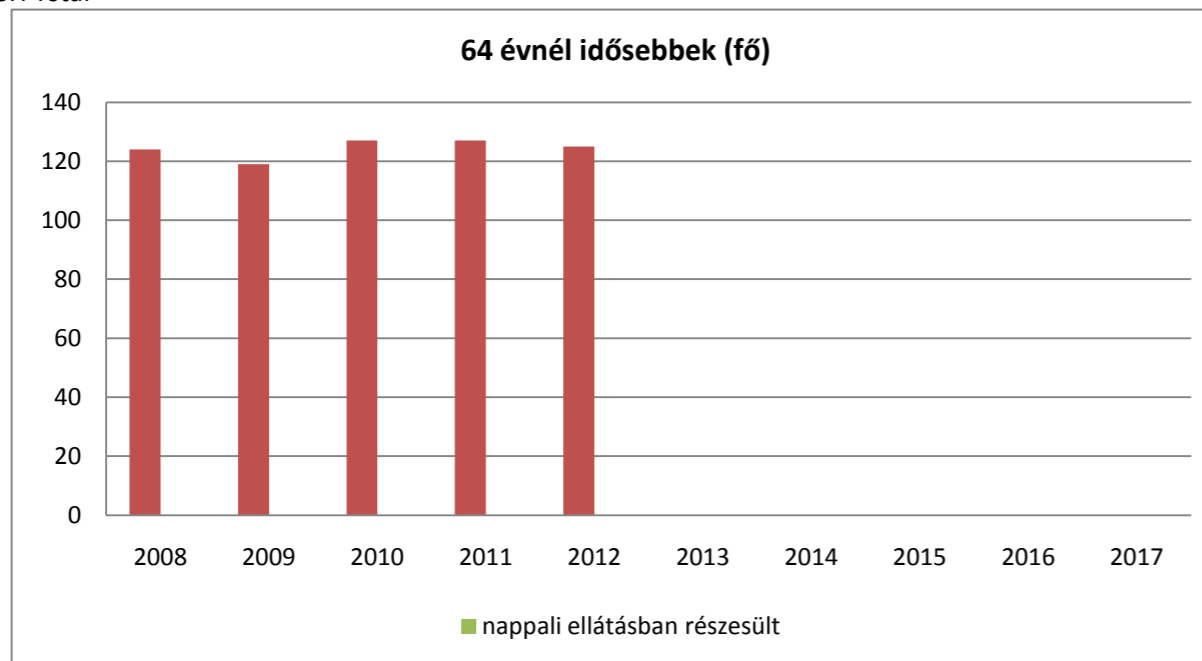
Forrás: Helyi adatgyűjtés, TeIR



6.3.1. számú táblázat - 64 évnél idősebb népesség és nappali ellátásban részesülő időskorúak száma

év	64 év feletti lakosság száma	nappali ellátásban részesülő időskorúak száma	
	fő	fő	%
2008	124	0	0%
2009	119	0	0%
2010	127	0	0%
2011	127	0	0%
2012	125	0	0%
2013			#ZÉRÓOSZTÓ!
2014			#ZÉRÓOSZTÓ!
2015			#ZÉRÓOSZTÓ!
2016			#ZÉRÓOSZTÓ!
2017			#ZÉRÓOSZTÓ!

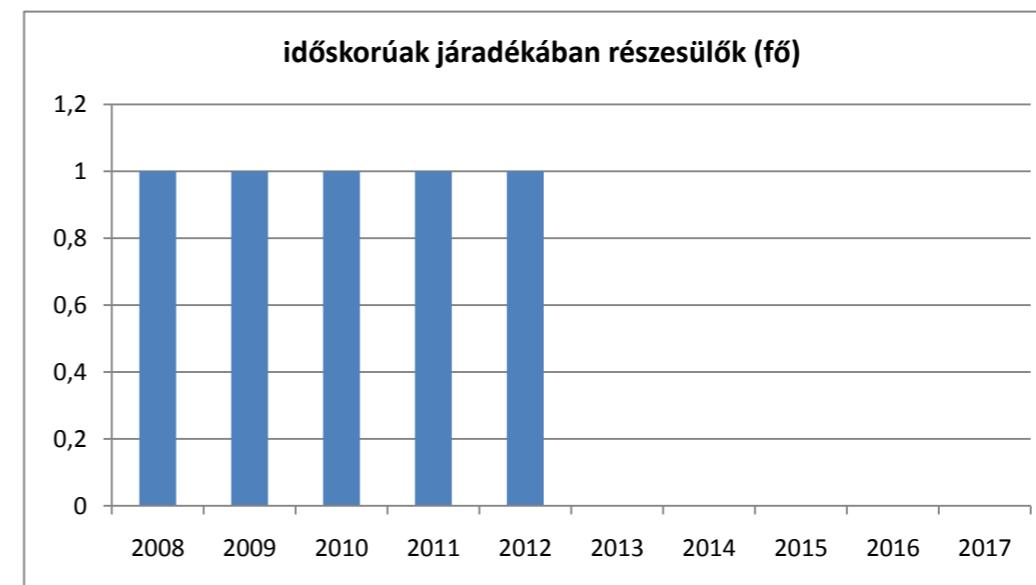
Forrás: TeIR, KSH Tstar



6.3.2. számú táblázat - Időskorúak járadékában részesülők száma

év	időskorúak járadékában részesülők száma
2008	1
2009	1
2010	1
2011	1
2012	1
2013	
2014	
2015	
2016	
2017	

Forrás: TeIR, KSH Tstar



6.3.3. számú táblázat - Kulturális, közművelődési szolgáltatásokhoz való hozzáférés

év	Mozielőadás látogatása	Színházelőadás látogatása	Múzeumi kiállítás megtekintése	Könyvtár látogatása	Közművelődési intézmény rendezvényén részvétel	Vallásgyakorlás templomban	Sportrendezvényen részvétel
	alkalom	alkalom	alkalom	alkalom	alkalom	alkalom	alkalom
2008							
2009							
2010							
2011							
2012							
2013							
2014							
2015							
2016							
2017							

Forrás: Helyi adatgyűjtés

6.3.4. számú táblázat - Idősek informatikai jártassága

év	Összes megkérdezett		Számítógépet használni tudók száma		Internetet használni tudók száma	
	fő	fő	%	fő	%	
2008			#ZÉRÓOSZTÓ!		#ZÉRÓOSZTÓ!	
2009			#ZÉRÓOSZTÓ!		#ZÉRÓOSZTÓ!	
2010			#ZÉRÓOSZTÓ!		#ZÉRÓOSZTÓ!	
2011			#ZÉRÓOSZTÓ!		#ZÉRÓOSZTÓ!	
2012			#ZÉRÓOSZTÓ!		#ZÉRÓOSZTÓ!	
2013			#ZÉRÓOSZTÓ!		#ZÉRÓOSZTÓ!	
2014			#ZÉRÓOSZTÓ!		#ZÉRÓOSZTÓ!	
2015			#ZÉRÓOSZTÓ!		#ZÉRÓOSZTÓ!	
2016			#ZÉRÓOSZTÓ!		#ZÉRÓOSZTÓ!	
2017			#ZÉRÓOSZTÓ!		#ZÉRÓOSZTÓ!	

Forrás: Helyi adatgyűjtés

6.4. számú táblázat - Az időseket célzó programok a településen

év	Az idősebb célcsoport igényeit célzó programok száma
2008	
2009	
2010	
2011	
2012	
2013	
2014	
2015	
2016	
2017	

Forrás: Helyi adatgyűjtés

