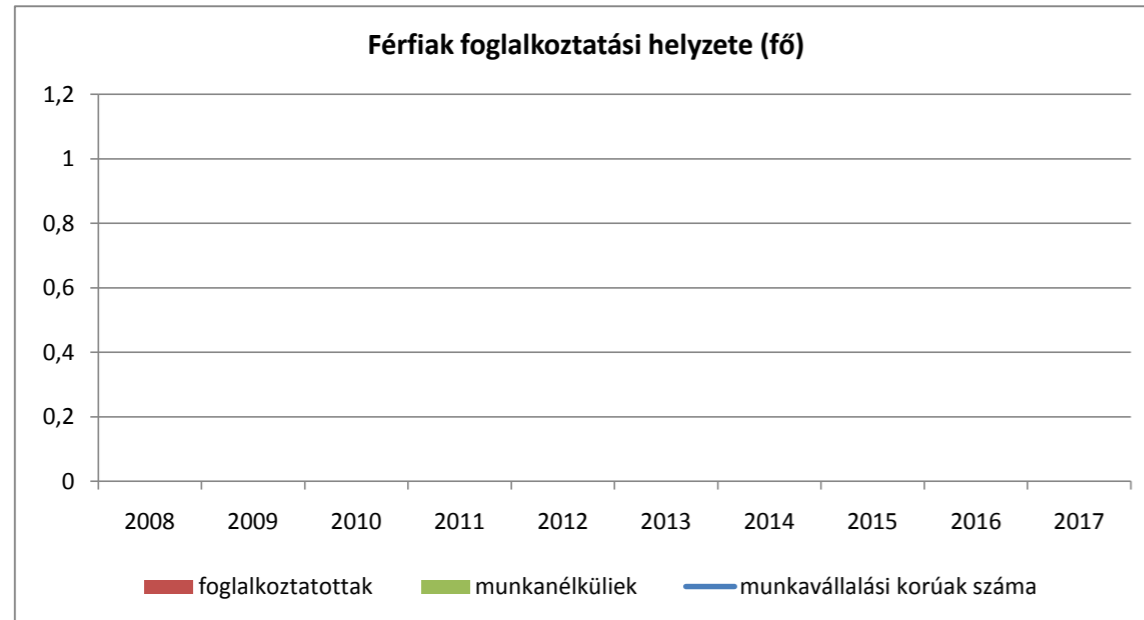


5.1.1. számú táblázat - Foglalkoztatás és munkanélküliség a nők körében

év	Munkavállalási korúak száma		Foglalkoztatottak		Munkanélküliek	
	férfiak	nők	férfiak	nők	férfiak	nők
2008						
2009						
2010						
2011						
2012						
2013						
2014						
2015						
2016						
2017						

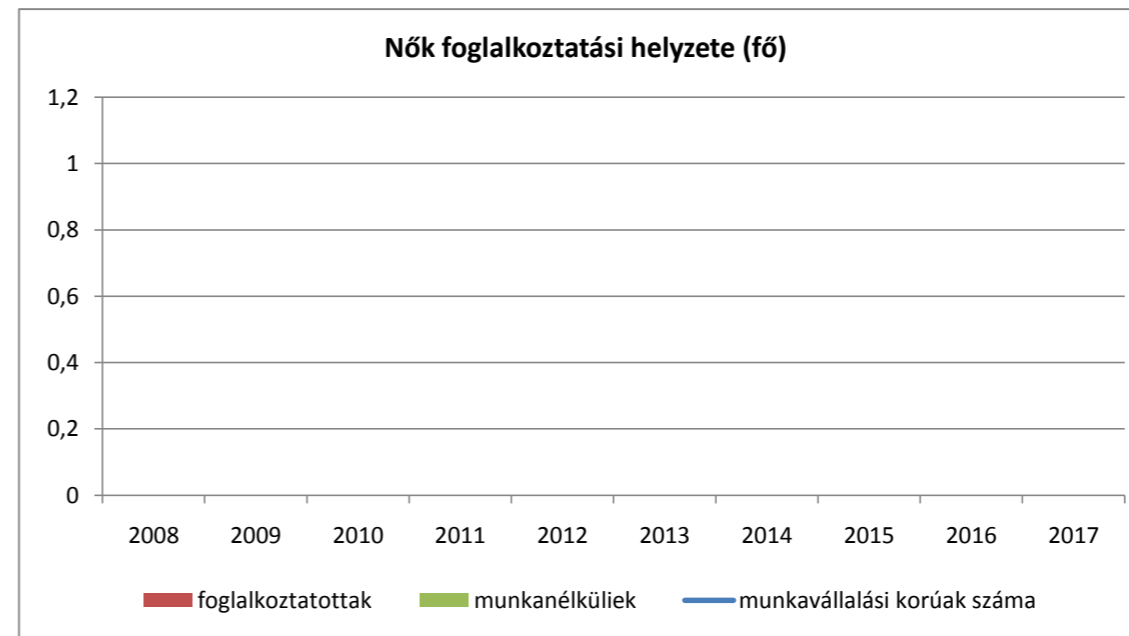
Forrás: Teir és helyi adatgyűjtés



5.1.2. számú táblázat - Nők részvétele foglalkoztatást segítő és képzési programokban

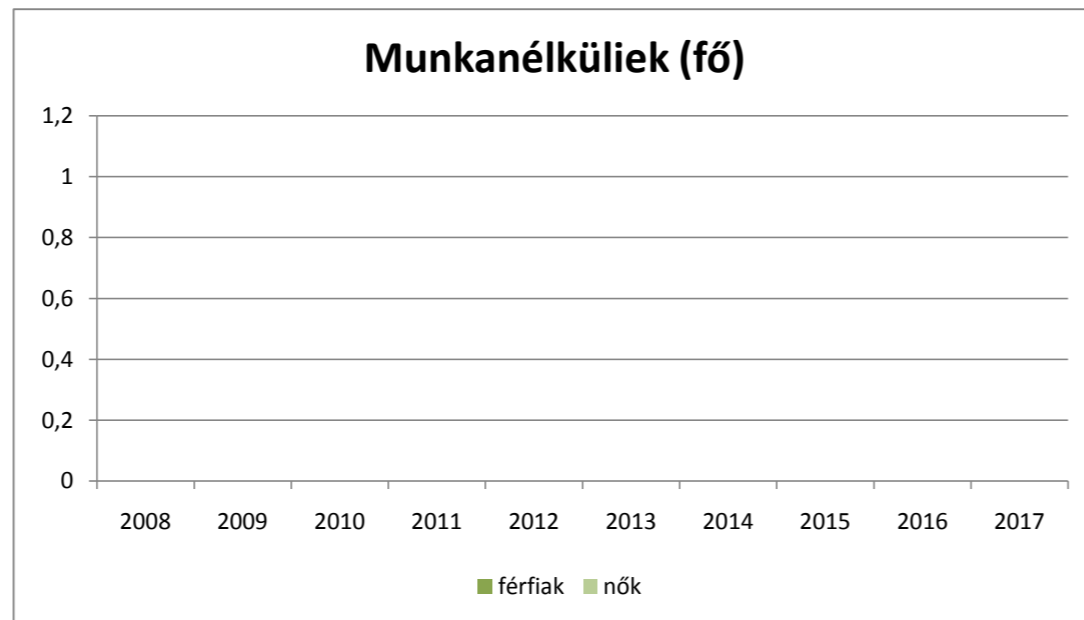
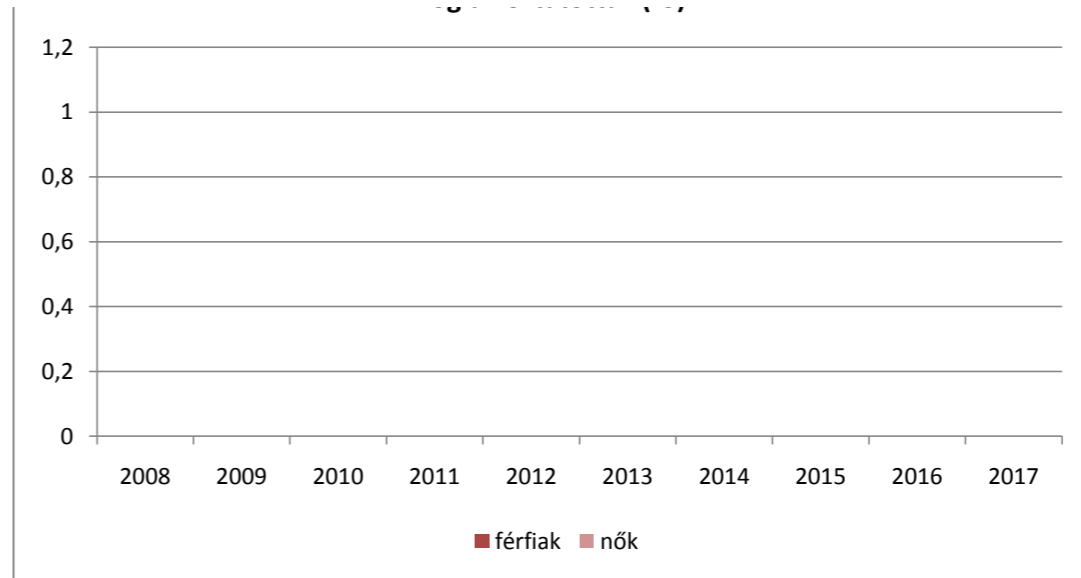
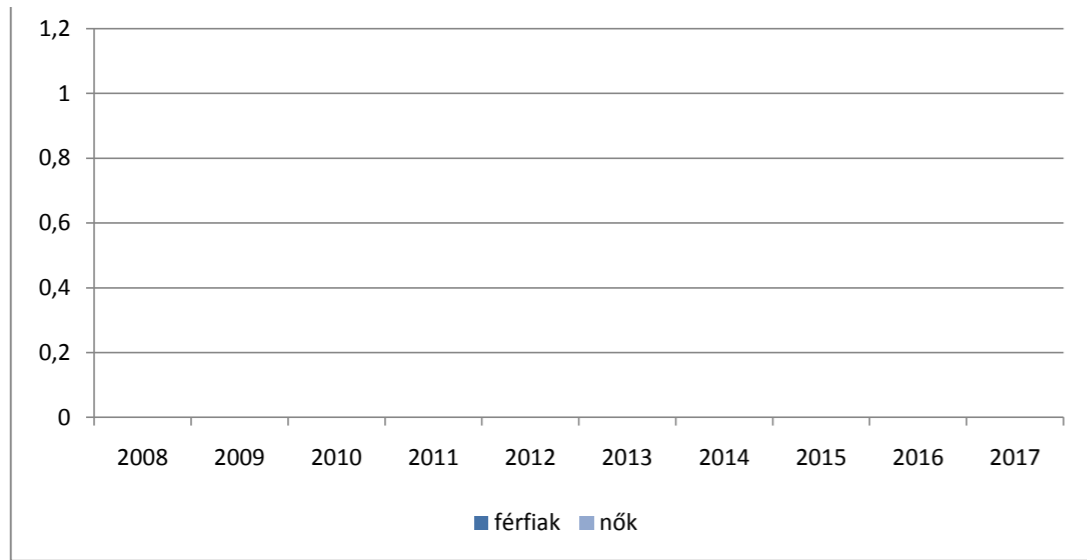
év	Foglalkoztatást segítő programok száma	Képzési programok száma	részvevők száma	részvevő nők száma
2008				
2009				
2010				
2011				
2012				
2013				
2014				
2015				
2016				
2017				

Forrás: Helyi adatgyűjtés



Munkavállalási korúak száma (fő)

Foglalkoztatottak (fő)



5.1.3. számú táblázat - Hátrányos megkülönböztetés

év	Esetszám
2008	
2009	
2010	
2011	
2012	
2013	
2014	
2015	
2016	
2017	

Forrás: Helyi adatgyűjtés

5.1.4. számú táblázat - Alacsony iskolai végzettségű nők elhelyezkedési lehetőségei

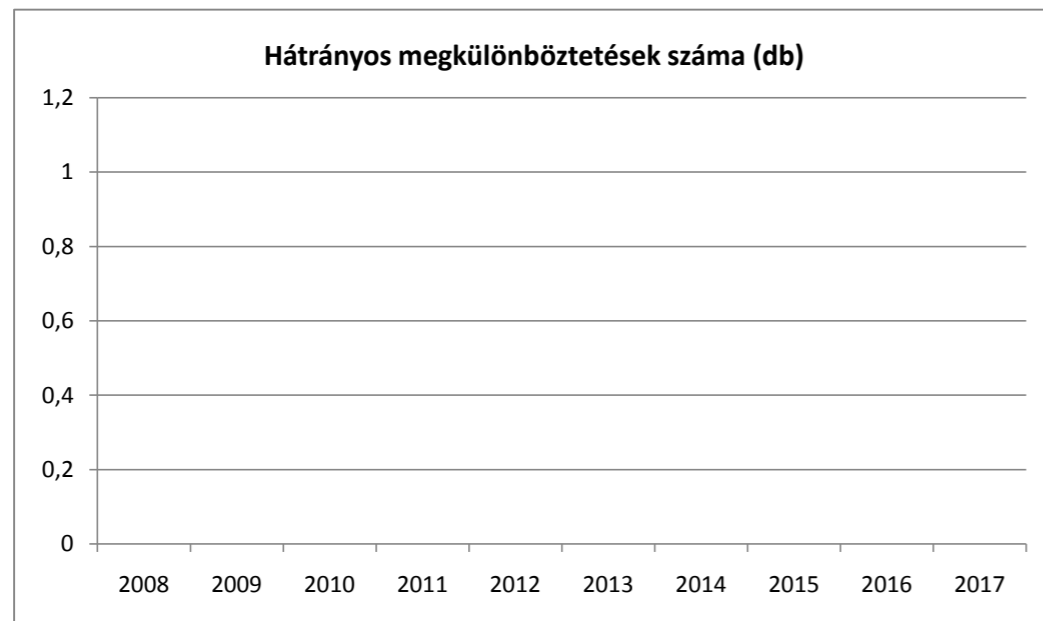
év	munkanélküli nők száma	8 általánosnál alacsonyabb végzettségű	8 általános	szakiskola/szaktanácsképző	gimnázium	érettségi	főiskola	egyetem
2008								
2009								
2010								
2011								
2012								
2013								
2014								
2015								
2016								
2017								

Forrás: Telr és helyi adatgyűjtés

5.2 számú 1

év
2008
2009
2010
2011
2012
2013
2014
2015
2016
2017

Forrás: Telf



5.2. táblázat - A munkaerő-piaci és családi feladatok összeegyeztetését segítő szolgáltatások

3 év alatti gyermekek száma a településen	működő bölcsődék száma	bölcsődei férőhelyek száma		működő családi napközik száma	férőhelyek száma családi napközikben	férőhelyek összesen
		önkor-mányzati	egyéb			

Forrás: Helyi adatgyűjtés

5.3. számú táblázat - Családtervezés, anya- és gyermekgondozás területe

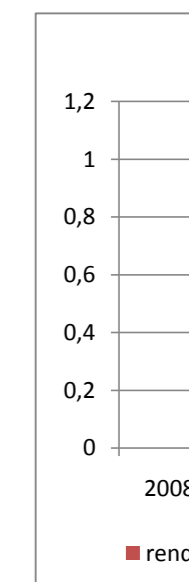
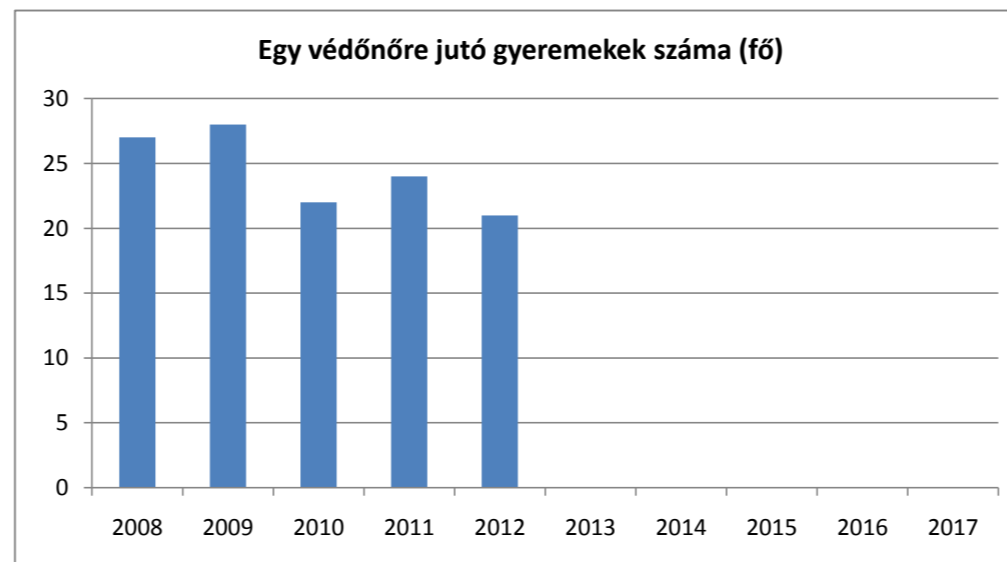
év	védőnők száma	0-3 év közötti gyermekek száma	átlagos gyermekszám védőnőnként
2008	1	27	27
2009	1	28	28
2010	1	22	22
2011	1	24	24
2012	1	21	21
2013			#ZÉRÓOSZTÓ!
2014			#ZÉRÓOSZTÓ!
2015			#ZÉRÓOSZTÓ!
2016			#ZÉRÓOSZTÓ!
2017			#ZÉRÓOSZTÓ!

Forrás: TeIR és helyi adatgyűjtés

5.4. számú táblázat

év
2008
2009
2010
2011
2012
2013
2014
2015
2016
2017

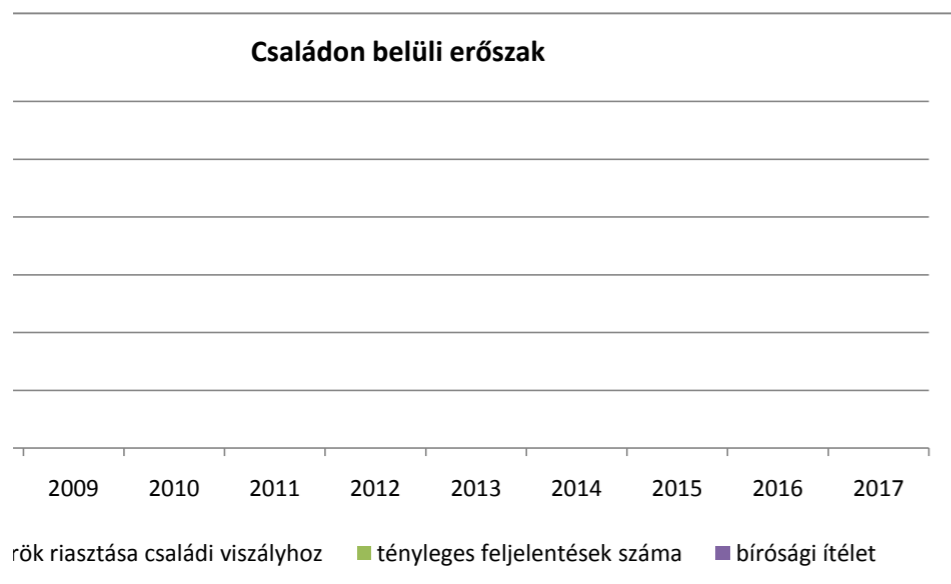
Forrás: Helyi adatgyűjtés



áblázat - A nőket érő erőszak, családon belüli erőszak

rendőrök riasztása családi viszályhoz	tényleges feljelentések száma	bírósági ítélet

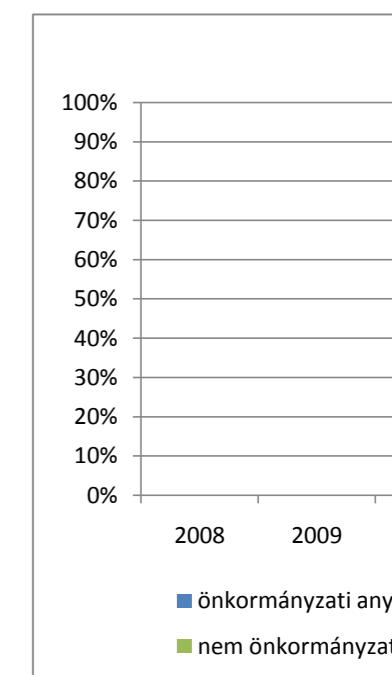
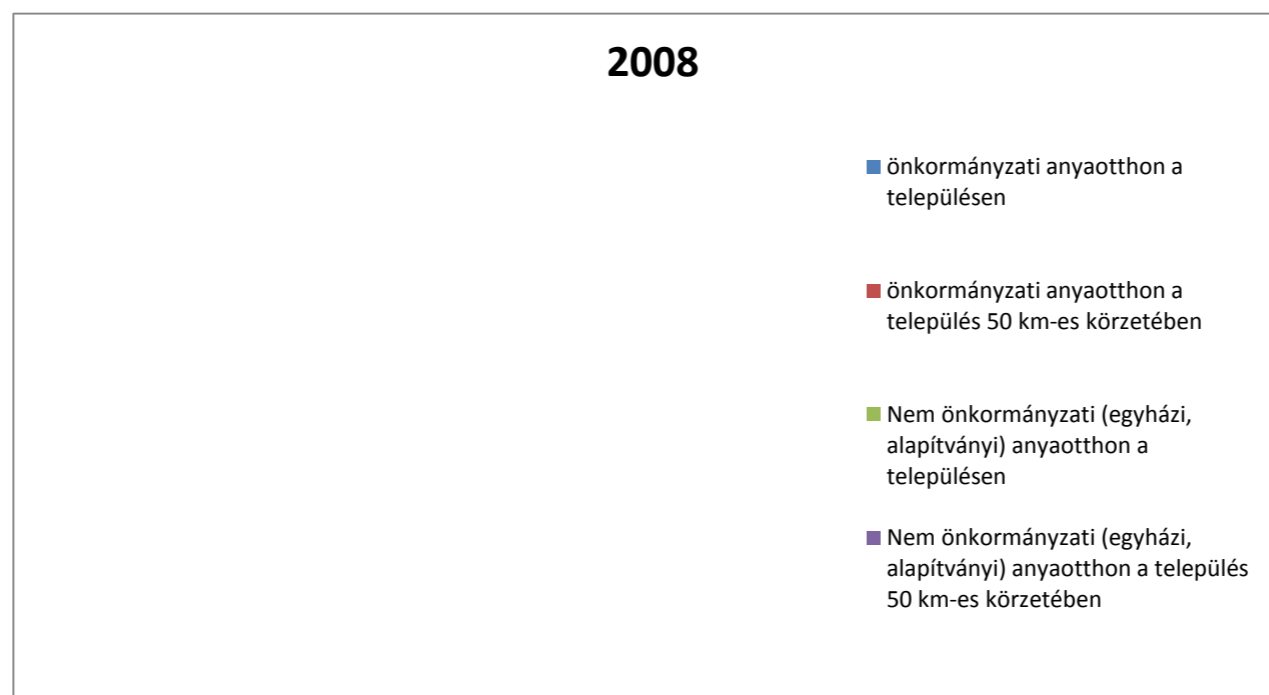
adatgyűjtés



5.5. számú táblázat - Krízishelyzetben

év	önkormányzati anyaoththon a településen
2008	
2009	
2010	
2011	
2012	
2013	
2014	
2015	
2016	
2017	

Forrás: Helyi adatgyűjtés



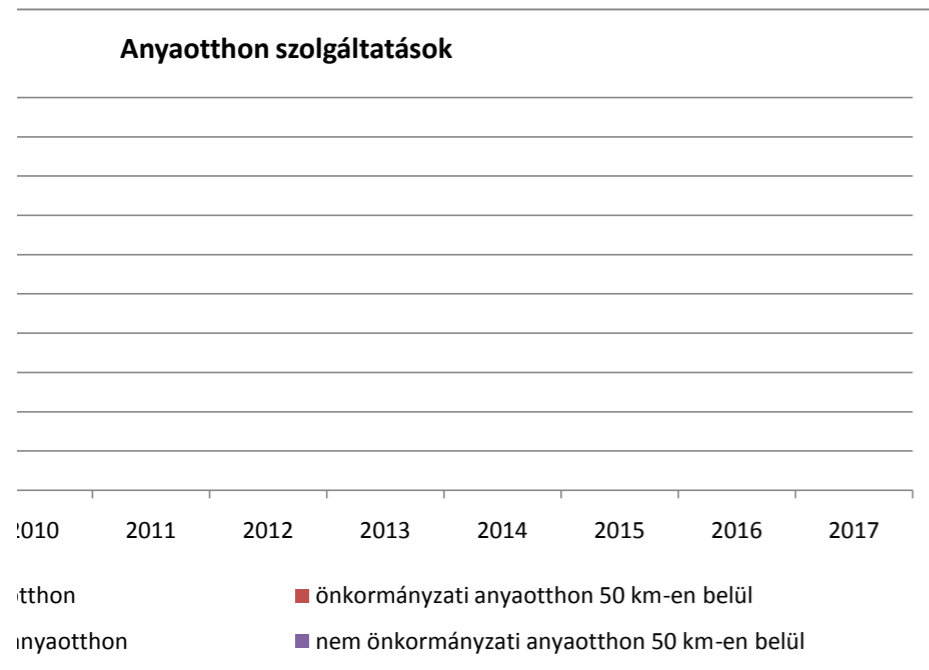
igénybe vehető szolgáltatások

önkormányzati anyaoththon a település 50 km-es körzetében	Nem önkormányzati (egyházi, alapítványi) anyaoththon a településen	Nem önkormányzati (egyházi, alapítványi) anyaoththon a település 50 km-es körzetében

5.6. számú táblázat - A nők szerepe a helyi közéletben

év	Képviselőtestület tagja	
	Férfi	Nő
2008		
2009		
2010		
2011		
2012		
2013		
2014		
2015		
2016		
2017		

Forrás: Helyi adatgyűjtés



letben

Városi bíróság és ítélőtáblák vezetői		Közgyűlések tagjai	
Férfi	Nő	Férfi	Nő

5.7 számú táblázat - A nőket helyi szinten fokozot

év	Intézkedések, pályázatok, programok száma a településen
2008	
2009	
2010	
2011	
2012	
2013	
2014	
2015	
2016	
2017	

Forrás: Helyi adatgyűjtés

