

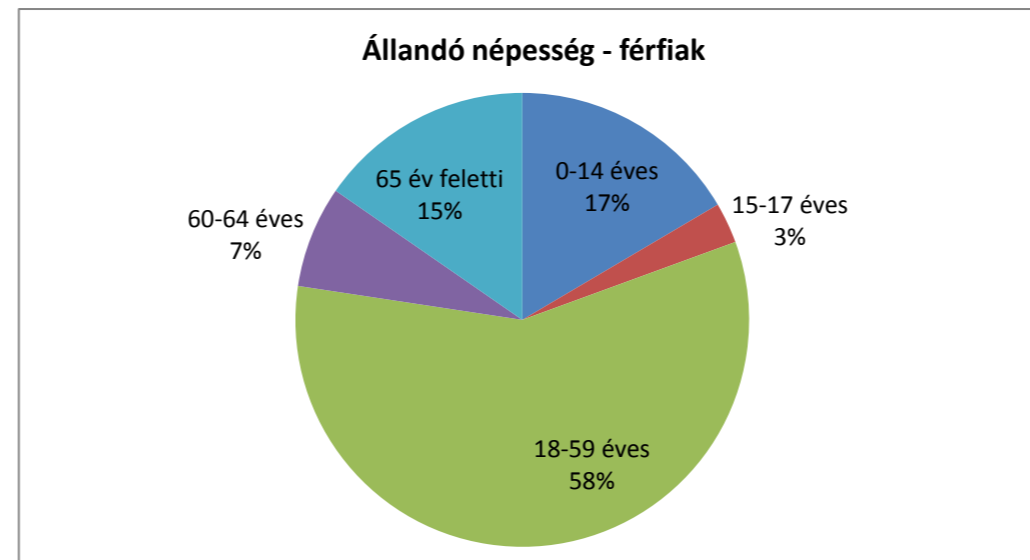
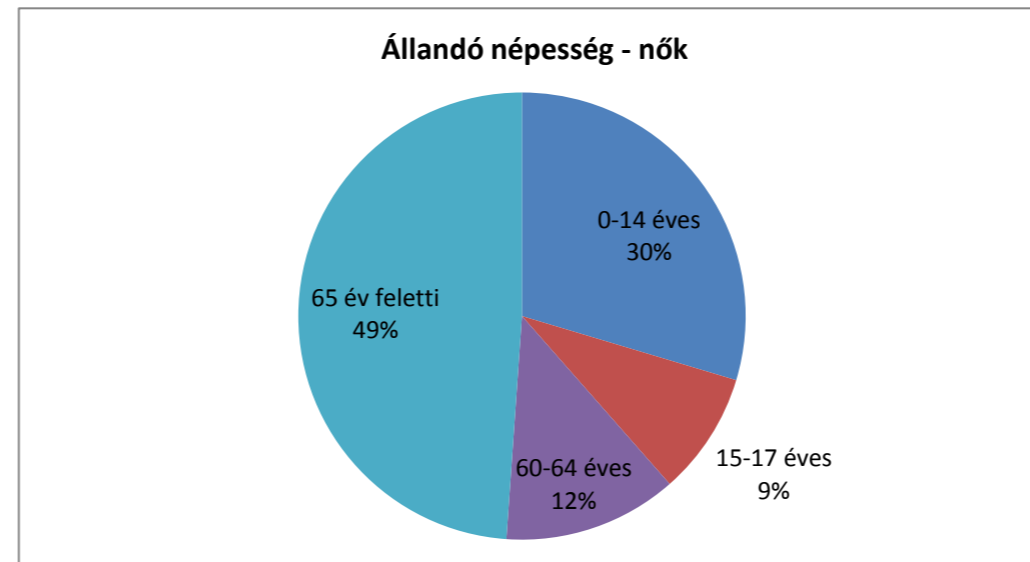
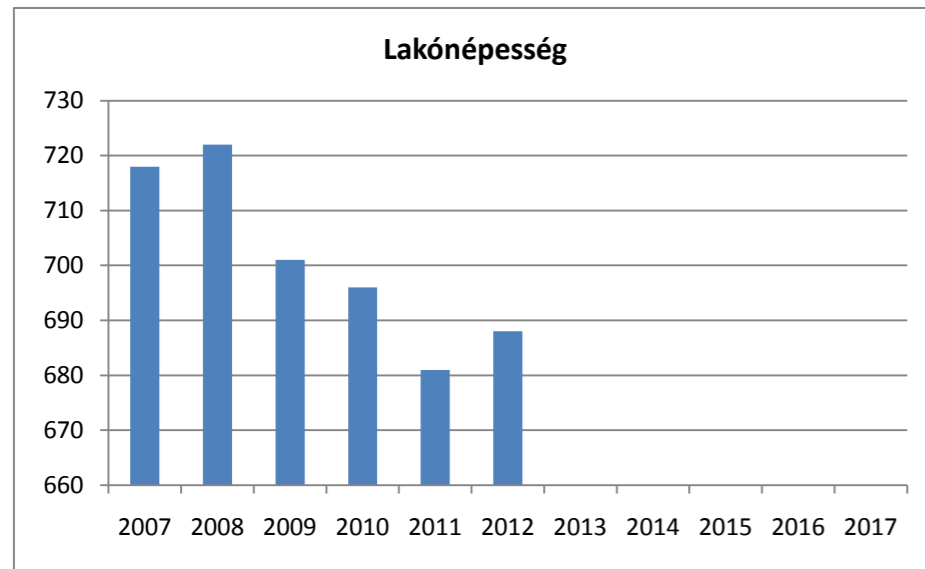
1. számú táblázat - Lakónépesség sz:

	Fő	Változás
2007	718	
2008	722	101%
2009	701	97%
2010	696	99%
2011	681	98%
2012	688	101%
2013		0%
2014		#####
2015		#####
2016		#####
2017		#####

2. számú táblázat - Állandó népesség

	fő			%	
	nők	férfiak	összesen	nők	férfiak
nő	338	377	715	47%	53%
0-2 évesek			16		
0-14 éves	40	57	97	41%	59%
15-17 éves	12	10	22	55%	45%
18-59 éves		200	200	0%	100%
60-64 éves	17	25	42	40%	60%
65 év feletti	66	53	119	55%	45%

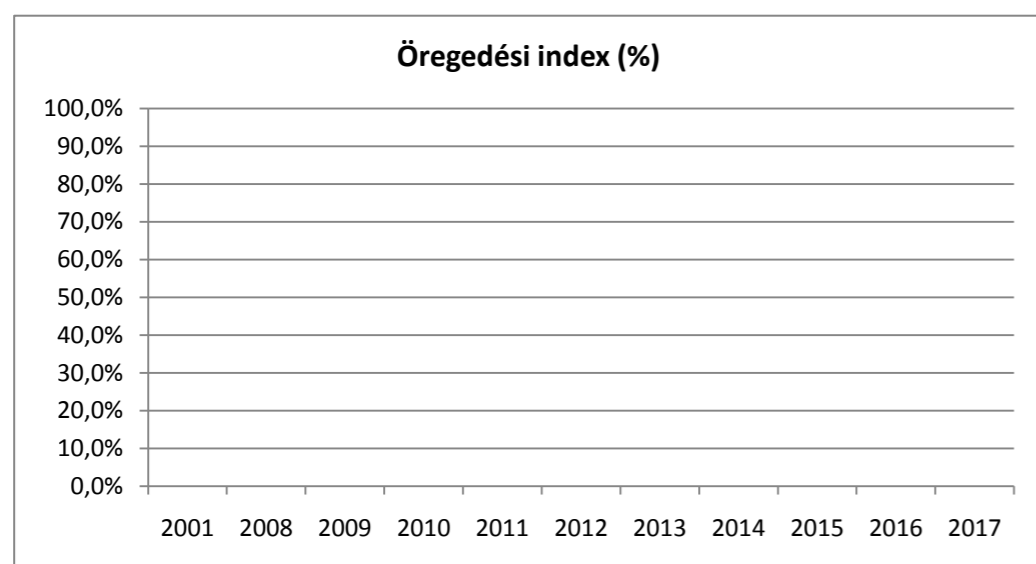
Forrás: TeIR, KSH-TSTAR



3. számú táblázat - Öregedési index

	65 év feletti állandó lakosok száma (fő)	0-14 éves korú állandó lakosok száma (fő)	Öregedési index (%)
2001	115		#ÉRTÉK!
2008	117	109	#ÉRTÉK!
2009	112	100	#ÉRTÉK!
2010	121	94	#ÉRTÉK!
2011	119	96	#ÉRTÉK!
2012		97	0,0%
2013			#ZÉRÓOSZTÓ!
2014			#ZÉRÓOSZTÓ!
2015			#ZÉRÓOSZTÓ!
2016			#ZÉRÓOSZTÓ!
2017			#ZÉRÓOSZTÓ!

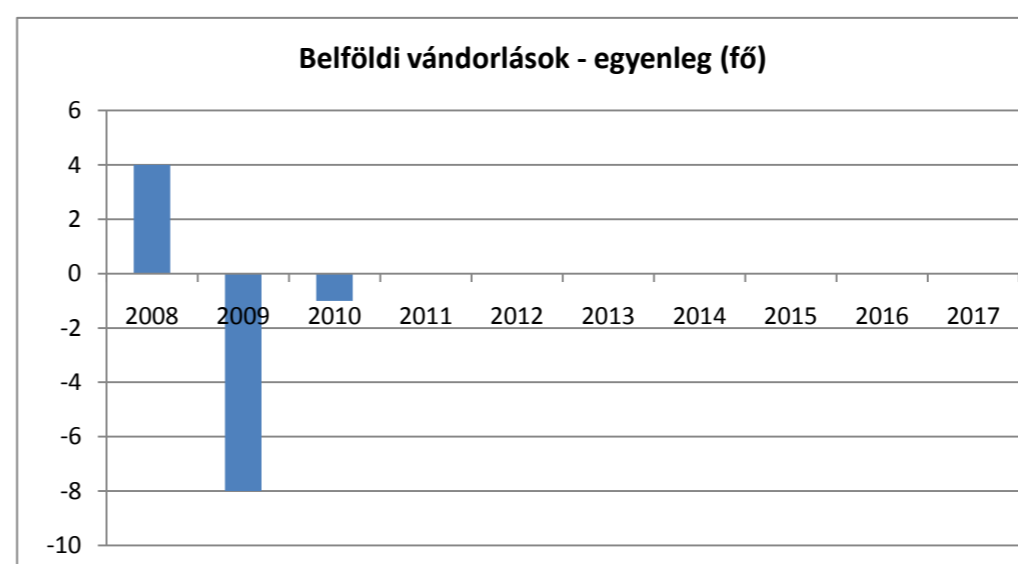
Forrás: TeIR, KSH-TSTAR



4. számú táblázat - Belföldi vándorlások

	állandó jellegű odavándorlás	elváándorlás	egyenleg
2008	21	17	4
2009	9	17	-8
2010	11	12	-1
2011	8	8	0
2012	n.a.	n.a.	#ÉRTÉK!
2013			0
2014			0
2015			0
2016			0
2017			0

Forrás: TeIR, KSH-TSTAR



5. számú táblázat - Természetes szaporodás

	élve születések száma	halálozások száma	természetes szaporodás (fő)
2008	10	8	2
2009	5	13	-8
2010	3	9	-6
2011	6	12	-6
2012	8	11	-3
2013			0
2014			0
2015			0
2016			0
2017			0

Forrás: TeIR, KSH-TSTAR

